

実践編

よこはまエコリノベーション・アカデミー特別講座

住まい手による、住まい手のための

マンション窓断熱改修講座

昨年

全戸で窓断熱改修工事を実施したマンションをレポート！

検討初期の情報収集や推進上のさまざまな工夫などについて事務局コーディネーターから窓改修を進められた修繕委員様にお話を伺います。

平成 30年 **3月17日(土)** 開場 10:15

1部 **実践編セミナー** 10:30～

2部 **個別相談会** 12:00～

会場

BUKATSUDOホール

横浜ランドマークタワー
ドックヤードガーデン 地下1階区画
(横浜市西区みなとみらい二丁目2番1号)

講師等

横浜市内マンション 元・管理組合理事長
横浜市内マンション 修繕委員
窓の専門スタッフ

個別相談会

- 何から始めればいいのか
分からない。
- 合意形成の進め方を
教えてほしい。

お悩みやご質問など
お気軽に
ご相談ください！



対象

- ・大規模改修を予定されている分譲マンションの
管理組合理事長・理事の皆様
- ・ご自宅のマンションの断熱改修工事をご検討されている皆様




地域事業者と共創し、
生活者の豊かな住まいづくりのソリューション（窓）をお届けする

マテックス株式会社 <http://www.matex-glass.co.jp/>


申込み方法

(申込先) 特別講座事務局(マテックス株式会社内) 担当: 藤代

 電話でお申込み

平日午前9時～午後5時 (土日祝定休)

0120-951-898

 メールでお申込み

bill-info@matex-glass.co.jp

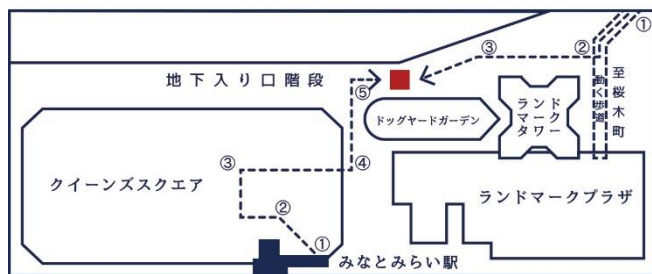
- 必要事項
- ①参加氏名
 - ②職業・所属
 - ③連絡先 (電話番号・Eメールアドレス)
 - ④個別相談会をご希望される方は「参加」とご記入ください。
個別相談会は当日の申込みもお受けしております。

定員40名
(定員になり次第終了)
参加費無料!



【締切】平成30年3月16日(金) 午後5時まで

会場案内図



横浜ランドマークタワー
ドックヤードガーデン 地下1階区画
(横浜市西区みなとみらい二丁目2番1号)

▼みなとみらい駅(みなとみらい線)からお越しの方 【徒歩3分】

- ①ランドマークタワー・クイーンズスクエア方向改札口を出て左へ進んでください。
- ②吹き抜けの赤いエスカレーターを上がってください。
- ③エスカレーターを上がり、クイーンズスクエア内に出たら、右に曲がって直進してください。
- ④クイーンズスクエアからピロティに出たら、左に進んでください。
- ⑤ドックヤードガーデン脇の地下入口階段を下りると、B1FがBUKATSUDOです。

▼桜木町駅(JR・市営地下鉄)からお越しの方 【徒歩5分】

- ①桜木町駅からランドマークタワー方向へ動く歩道をお進みください。
- ②動く歩道の脇にある階段を下りて、さくら通りをクイーンズスクエア方向へ進んでください。
- ③ドックヤードガーデン脇の地下入口階段を下りると、B1FがBUKATSUDOです。

横浜市は、環境問題や超高齢化への対応などの様々な社会的課題に総合的に取り組んで活力ある都市をつくる、国家的なプロジェクトのひとつ「環境未来都市」として国から選定されており(平成23年12月)、「環境未来都市推進プロジェクト」を進めています。

本事業は、このプロジェクトのひとつである、「スマートな住まい・住まい方プロジェクト」(市民生活の基礎となる「住まい」・「住まい方」を切り口に、省エネルギーやライフスタイルの普及を図る取組)の一環として進めるものです。

住まいのエコリノベーション推進事業ホームページ

<http://www.city.yokohama.lg.jp/kenchiku/housing/sumai-eco/>

スマートな住まい・住まい方WEB

<http://smart-sumai.jp/>

お問合せ先: 横浜市建築局住宅政策課 ☎ 045-671-2922



環境未来都市 横浜

"FutureCity" YOKOHAMA