

住まい手による、住まい手のための

マンション窓断熱改修講座

～第1回～ 提供：

平成28年

6.11

土曜日

時間

10：30～12：00
(10：15開場)



マンションの窓の断熱改修を、
住まい手の立場・視点から考えていきます

講座
概要

テーマ

「築年数によって異なる

マンション窓断熱改修の実際」

- ・築年数×窓断熱工事方法の類型
- ・ケース① 築年数が深い/サッシ取替/大規模修繕
- ・ケース② 築年数が浅い/内窓/大規模修繕
- ・ケース③ 築年数が浅い/内窓/戸別改修
- ・工事の実際（サッシ取替/内窓）

今年度の補助制度の
詳細について
ご説明します

会場

BUKATSUDOホール

横浜ランドマークタワー ドックヤードガーデン 地下1階区画
(横浜市西区みなとみらい二丁目2番1号) ※裏にマップがあります

お申込み方法

(申込先) マテックス株式会社 事務局 担当：藤代

必要
事項

- ①参加氏名
- ②職業・所属
- ③連絡先
(電話番号・Eメールアドレス)

定員**60**名

(定員になり次第終了)



電話でお申込み 平日午前9時～午後5時
(土日祝定休)

0120-951-898



メールでお申込み

bill-info@matex-glass.co.jp

【締切】

平成28年6月10日（金）午後5時まで

対象

- ・大規模改修を検討していらっしゃる分譲マンションの管理組合理事長・理事の皆様
- ・各戸で断熱改修を検討している分譲マンションにお住まいの皆様

講師紹介

横浜市内マンション 元・管理組合理事長 岸 一正
マテックス株式会社 ビル統括部 山崎 聡

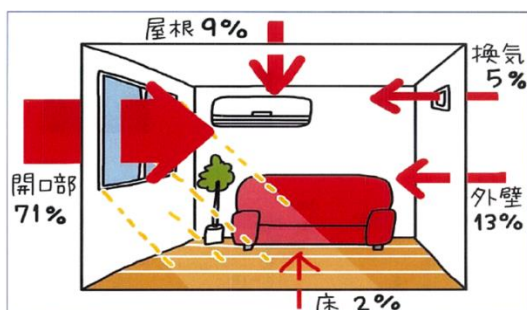
運営

地域事業者と共創し、
生活者の豊かな住まいづくりのソリューション（窓）をお届けする

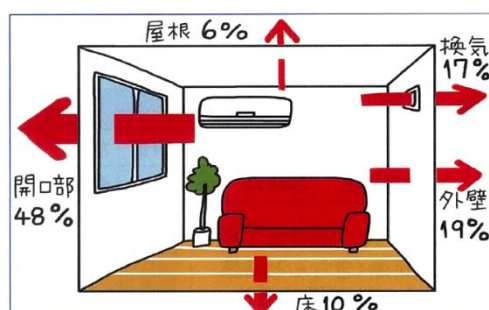
マテックス株式会社 <http://www.matex-glass.co.jp/>

どんなに冷暖房を使用しても、思ったほど効果がでない原因は窓にあります。

夏

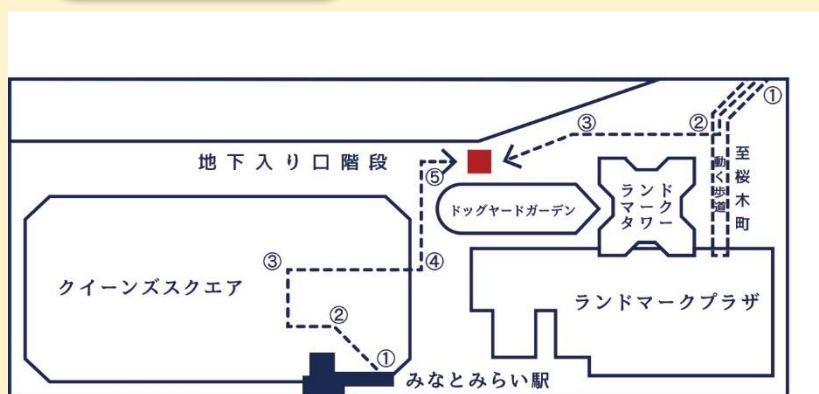


冬



出典：樹脂サッシ普及促進委員会

アクセスマップ



▼みなとみらい駅（みなとみらい線）からお越しの方【徒歩3分】

- ①ランドマークタワー・クイーンズスクエア方向改札口を出て左へ進んでください。
- ②吹き抜けの赤いエスカレーターを上がってください。
- ③エスカレーターを上がり、クイーンズスクエア内に出たら、右に曲がって直進してください。
- ④クイーンズスクエアからピロティに出たら、左に進んでください。
- ⑤ドックヤードガーデン脇の地下入り口階段を下りると、B1FがBUKATSUDOです。

▼桜木町駅（JR・市営地下鉄）からお越しの方【徒歩5分】

- ①桜木町駅からランドマークタワー方向へ動く歩道をお進みください。
- ②動く歩道の脇にある階段を下りて、さくら通りをクイーンズスクエア方向へ進んでください。
- ③ドックヤードガーデン脇の地下入り口階段を下りると、B1FがBUKATSUDOです。

横浜市は、環境問題や超高齢化への対応などの様々な社会的課題に総合的に取り組んで活力ある都市をつくる、国家的なプロジェクトのひとつ「環境未来都市」として国から選定されており（平成23年12月）、「環境未来都市推進プロジェクト」を進めています。本事業は、このプロジェクトのひとつである、「スマートな住まい・住まい方プロジェクト」

（市民生活の基礎となる「住まい」・「住まい方」を切り口に、「省エネルギーやライフスタイルの普及を図る取組」の一環として進めるものです。

住まいのエコリノベーション推進事業ホームページ

<http://www.city.yokohama.lg.jp/kenchiku/housing/sumai-eco/>

スマートな住まい・住まい方WEB

<http://smart-sumai.jp/>

お問合せ先：横浜市建築局住宅政策課 ☎ 045-671-2922

